

SECRETARÍA DE FINANZAS DEL STUNAM

**EN CUMPLIMIENTO DE LOS ARTÍCULOS: 32
INCISO A), 34 INCISO G) Y 43 INCISO J).....**

PRESENTA A CONSIDERACIÓN DEL:

CONSEJO GENERAL DE REPRESENTANTES

PARA SU DISCUSIÓN Y ACUERDO RESPECTIVO EL PRESENTE:

INFORME DE LA SITUACIÓN FINANCIERA DEL STUNAM

**POR EL PERIODO COMPRENDIDO: DEL 1 DE MAYO DEL 2019 AL 31
DE OCTUBRE DEL 2019**

CIUDAD UNIVERSITARIA

INDICE

	<u>PAGINA</u>
PORTADA	1
INDICE	2
ESTADO DE SITUACIÓN FINANCIERA	3
ESTADO DE RESULTADOS INTEGRAL	4
ANÁLISIS DE INGRESOS POR EL EJERCICIO	5
GASTOS POR SECRETARÍA	6
GASTOS POR SECRETARÍA (GRAFICA)	7
PAGO DEL 25% DELEGACIONAL ADMINISTRATIVOS	8
GLOSA Y ANÁLISIS DEL INFORME	13
INFORME DE LA SITUACIÓN FINANCIERA: SECCIÓN ACADÉMICA	19
ESTADO DE RESULTADOS INTEGRAL	20
PAGO DEL 25% DELEGACIONAL ACADÉMICOS	21
GLOSA Y ANÁLISIS DEL INFORME	22

**SINDICATO DE TRABAJADORES DE LA UNIVERSIDAD NACIONAL AUTÓNOMA DE MÉXICO
SECRETARÍA DE FINANZAS
ESTADO DE SITUACIÓN FINANCIERA**

DEL 1 DE MAYO DEL 2019 AL 31 DE OCTUBRE DEL 2019

ACTIVO

ACTIVO CIRCULANTE

BANCOS	7,974,459.39
INVERSIONES EN VALORES	4,885,252.94
<hr/>	
TOTAL ACTIVO CIRCULANTE	12,859,712.33

ACTIVO FIJO

IMPORTE

INMUEBLES	11,221,993.31
EDIFICIOS, NETO	147,224,889.29
MOBILIARIO Y EQUIPO DE OFICINA, NETO	6,290,107.49
EQUIPO DE COMPUTO, NETO	12,483,441.19
EQUIPO DE TELEFONIA, NETO	882,135.83
EQUIPO DE TRANSPORTE, NETO	357,021.42
EQUIPO DE AUDIO Y VIDEO, NETO	988,347.64
EQUIPO DE IMPRESION, NETO	4,195,357.19
EQUIPO CLINICA DENTAL, NETO	8,661.67
OBRAS DE ARTE	124,800.00
<hr/>	
TOTAL ACTIVO FIJO	183,776,755.03

TOTAL ACTIVO

196,636,467.36

PASIVO

PASIVO CORTO PLAZO

ACREEDORES DIVERSOS	5,939,458.54
<hr/>	
TOTAL PASIVO A CORTO PLAZO	5,939,458.54

PASIVO LARGO PLAZO

PASIVO DE CONTINGENCIA	4,750,000.00
<hr/>	
TOTAL PASIVO A LARGO PLAZO	4,750,000.00

PATRIMONIO CONTABLE

PATRIMONIO	511,652.19
RESULTADO DE EJERCICIOS ANTERIORES	181,002,271.57
RESULTADO DEL EJERCICIO	4,433,085.06
<hr/>	
TOTAL PATRIMONIO CONTABLE	185,947,008.82


TOTAL PASIVO Y PATRIMONIO

196,636,467.36

**ATENTAMENTE
" UNIDOS VENCEREMOS "**
Ciudad de México, a 31 de Octubre del 2019

POR EL COMITÉ EJECUTIVO


ING. AGUSTÍN RODRIGUEZ FUENTES
SECRETARIO GENERAL


C. CARLOS HUGO MORALES
SECRETARIO DE FINANZAS

SINDICATO DE TRABAJADORES DE LA UNIVERSIDAD NACIONAL AUTÓNOMA DE MÉXICO
SECRETARÍA DE FINANZAS
ESTADO DE RESULTADOS INTEGRAL

DEL 1 DE MAYO AL 31 DE OCTUBRE DEL 2019

<u>INGRESOS</u>	<u>IMPORTE</u>	<u>%</u>
INGRESOS ORDINARIOS	17,434,136.09	28.30
INGRESOS EXTRAORDINARIOS	39,697,101.00	64.45
INGRESOS CONTRACTUALES	3,303,595.00	5.36
OTROS	1,159,939.40	1.88
TOTAL INGRESOS	61,594,771.49	100.00


<u>EGRESOS</u>	<u>IMPORTE</u>	<u>%</u>
SECRETARÍA GENERAL	1,360,264.56	2.21
SECRETARÍA DE ORGANIZACIÓN ADMINISTRATIVA	3,072,531.34	4.99
SECRETARÍA DE ORGANIZACIÓN ACADÉMICA	1,054,674.63	1.71
SECRETARÍA DE TRABAJO ADMINISTRATIVO	1,736,999.72	2.82
SECRETARÍA DE CONFLICTOS ADMINISTRATIVOS	1,652,015.51	2.68
SECRETARÍA DE TRABAJO Y CONFLICTOS ACADÉMICOS	1,022,924.34	1.66
SECRETARÍA DE RELACIONES	1,218,426.79	1.98
SECRETARÍA DE PRENSA Y PROPAGANDA	4,073,968.99	6.61
SECRETARÍA DE FINANZAS	1,270,576.44	2.06
SECRETARÍA DE CULTURA Y EDUCACIÓN	4,290,194.73	6.97
SECRETARÍA DE CARRERA ACADÉMICA	1,015,765.79	1.65
SECRETARÍA DE DEPORTES	4,012,065.56	6.51
SECRETARÍA DE ASUNTOS UNIVERSITARIOS	1,272,409.64	2.07
SECRETARÍA DE DIVULGACIÓN Y DESARROLLO ACADÉMICO	1,289,594.18	2.09
SECRETARÍA DE PREVISIÓN SOCIAL	2,315,821.71	3.76
SECRETARÍA DE FOMENTO A LA VIVIENDA	1,023,607.59	1.66
SECRETARÍA DE ACCIÓN PARA LA MUJER	1,918,678.77	3.12
SECRETARÍA DE ANÁLISIS, ESTUDIOS Y ESTADÍSTICA	1,015,253.15	1.65
SECRETARÍA DE ACTAS, ACUERDOS Y ARCHIVO	1,014,833.79	1.65
COMISIÓN MIXTA TRIPARTITA DEL SISTEMA DE TIENDAS	922,703.20	1.50
COMISIÓN MIXTA DE CONCILIACIÓN	926,263.68	1.50
COMISIÓN MIXTA DE CAPACITACIÓN Y ADIESTRAMIENTO	915,364.99	1.49
COMISIÓN MIXTA DE SEGURIDAD E HIGIENE EN EL TRABAJO	911,084.85	1.48
COMISIÓN MIXTA DE ADMISIÓN	926,363.76	1.50
COMISIÓN MIXTA DE TABULADORES	971,297.12	1.58
COMISIÓN MIXTA DE REGULARIZACIÓN	938,177.76	1.52
COMISIÓN MIXTA DE ESCALAFÓN	928,261.18	1.51
COMISIÓN MIXTA DE EVALUACIÓN DE CALIDAD Y EFICIENCIA	912,603.23	1.48
COMISIÓN MIXTA DE SUPERVISIÓN DE CENTROS DE DESARROLLO INFANTIL	933,834.78	1.52
COMISIÓN MIXTA DE CONSERVACIÓN Y MANTENIMIENTO	979,236.66	1.59
COMISIÓN AUTÓNOMA DE VIGILANCIA	953,005.38	1.55
COMISIÓN AUTÓNOMA DE HONOR Y JUSTICIA	957,039.76	1.55
COMISIÓN AUTÓNOMA DE HACIENDA	894,803.57	1.45
COMISIÓN AUTÓNOMA DE BOLSA DE TRABAJO	929,983.08	1.51
COMISIÓN MIXTA DE CAJA DE AHORRO Y PRÉSTAMO	927,505.30	1.51
COMISIÓN MIXTA TRANSITORIA DE SERVICIO SOCIAL	939,068.50	1.52
COMISIÓN MIXTA TRANSITORIA DE PERSONAL DE CONFIANZA	931,689.61	1.51
COMISIÓN MIXTA TRANSITORIA DE HONORARIOS	958,989.16	1.56
COMISIÓN DE CONSEJEROS UNIVERSITARIOS	921,548.65	1.50
FNSU	959,440.12	1.56
DEPENDENCIAS FORÁNEAS	961,120.26	1.56
UNT	931,694.58	1.51
TOTAL EGRESOS	57,161,686.43	92.80

<u>RESULTADO DEL EJERCICIO</u>	4,433,085.06	7.20
---------------------------------------	---------------------	-------------

ATENTAMENTE
" UNIDOS VENCEREMOS "
Ciudad de México, a 31 de Octubre del 2019

POR EL COMITÉ EJECUTIVO


ING. AGUSTÍN RODRÍGUEZ FUENTES
SECRETARIO GENERAL


C. CARLOS HUGO MORALES MORALES
SECRETARIO DE FINANZAS

**SINDICATO DE TRABAJADORES DE LA UNIVERSIDAD NACIONAL AUTÓNOMA DE
MÉXICO
SECRETARÍA DE FINANZAS
ANÁLISIS DE INGRESOS POR EL EJERCICIO**

DEL 1 DE MAYO AL 31 DE OCTUBRE DEL 2019

<u>INGRESOS</u>	<u>IMPORTE</u>	<u>%</u>	<u>PROMEDIO</u>
<u>INGRESOS ORDINARIOS:</u>			
CUOTAS ADMINISTRATIVAS	16,371,686.44	26.79	2,728,614.41
CUOTAS ACADÉMICAS	1,062,449.65	1.74	177,074.94
SUMAS	17,434,136.09	28.30	2,905,689.35
<u>INGRESOS EXTRAORDINARIOS</u>			
APOYO ACTIVIDADES SINDICALES	39,697,101.00	63.98	6,616,183.50
<u>INGRESOS CONTRACTUALES:</u>			
88 VII PROMOCIÓN DE ACTIVIDADES DEPORTIVAS	486,000.00	0.40	81,000.00
120 GASTOS DE ADMINISTRACIÓN	270,252.00	0.29	45,042.00
121 MANTENIMIENTO Y CONSERVACIÓN DE INSTALACIONES	119,580.00	0.13	19,930.00
122 GASTOS DE IMPRESIÓN	245,667.00	0.40	40,944.50
123 ACTIVIDADES CULTURALES	359,733.00	0.59	59,955.50
124 FOMENTO Y PRÁCTICA DEL DEPORTE	508,107.00	0.83	84,684.50
125 DÍA DEL TRABAJADOR UNIVERSITARIO	0.00	0.00	0.00
126 GASTOS DE CLÍNICA DENTAL	284,016.00	0.31	47,336.00
127 FESTEJOS DEL DÍA DE LAS MADRES	101,650.00	0.17	16,941.67
128 A FESTEJOS DEL DÍA DEL NIÑO	715,400.00	1.17	119,233.33
128 B COMPRA DE JUGUETES PARA HIJOS DE TRABAJADORES	110,038.00	0.18	18,339.67
128 C CURSO DE VERANO	62,112.00	0.10	10,352.00
129 GASTOS DE COMEDOR	41,040.00	0.05	6,840.00
SUMAS	3,303,595.00	5.36	550,599.17
<u>OTROS INGRESOS:</u>			
OTROS INGRESOS	1,159,939.40	2.88	193,323.23
SUMAS	1,159,939.40	1.88	193,323.23
TOTAL INGRESOS	61,594,771.49	100.00	10,265,795.25

**SINDICATO DE TRABAJADORES DE LA UNIVERSIDAD
NACIONAL AUTÓNOMA DE MÉXICO
SECRETARÍA DE FINANZAS
GASTOS POR SECRETARÍA**

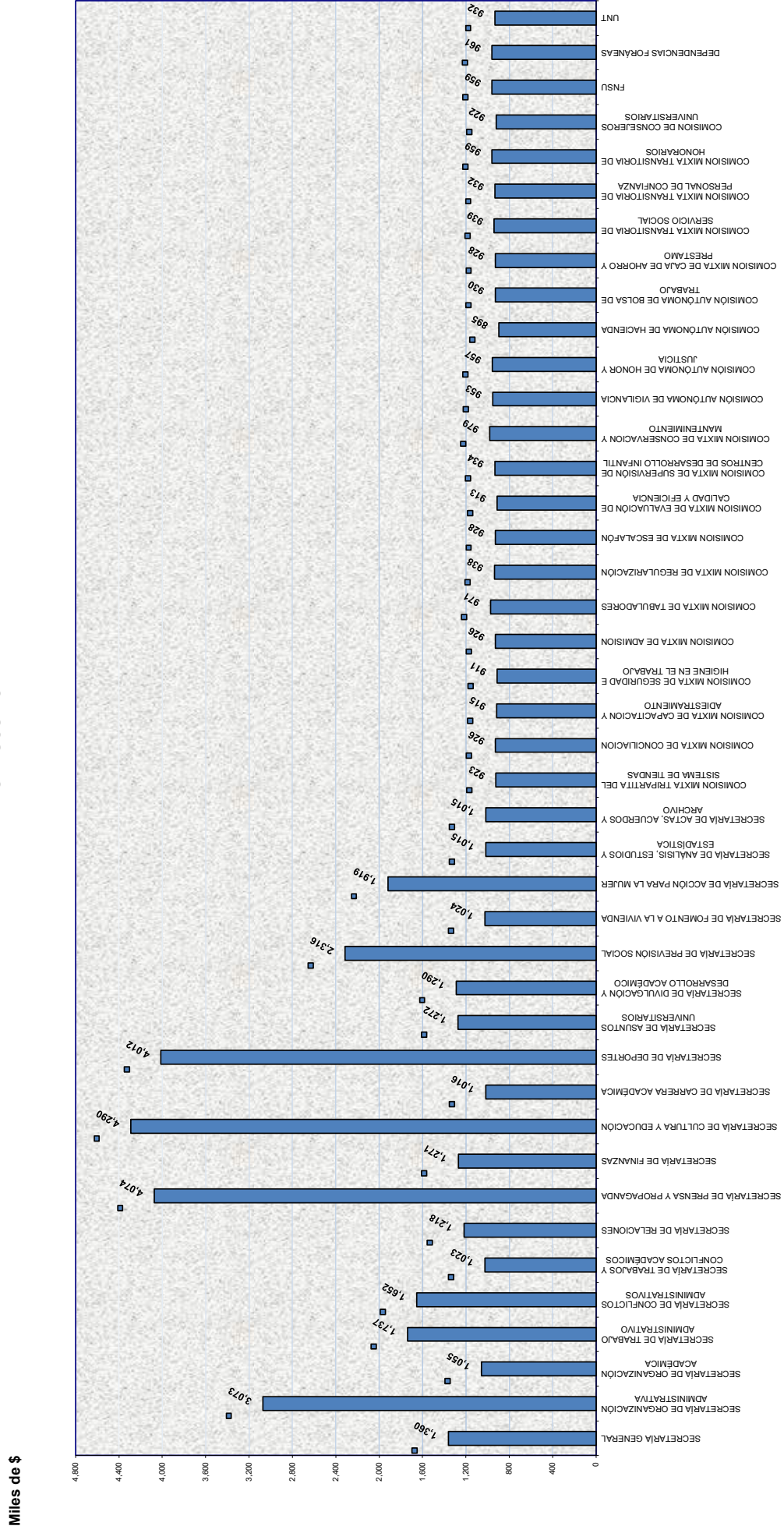
DEL 1 DE MAYO AL 31 DE OCTUBRE DEL 2019

<u>EGRESOS</u>	<u>IMPORTE</u>	<u>%</u>
SECRETARÍA GENERAL	1,360,264.56	2.38
SECRETARÍA DE ORGANIZACIÓN ADMINISTRATIVA	3,072,531.34	5.38
SECRETARÍA DE ORGANIZACIÓN ACADÉMICA	1,054,674.63	1.85
SECRETARÍA DE TRABAJO ADMINISTRATIVO	1,736,999.72	3.04
SECRETARÍA DE CONFLICTOS ADMINISTRATIVOS	1,652,015.51	2.89
SECRETARÍA DE TRABAJOS Y CONFLICTOS ACADÉMICOS	1,022,924.34	1.79
SECRETARÍA DE RELACIONES	1,218,426.79	2.13
SECRETARÍA DE PRENSA Y PROPAGANDA	4,073,968.99	7.13
SECRETARÍA DE FINANZAS	1,270,576.44	2.22
SECRETARÍA DE CULTURA Y EDUCACIÓN	4,290,194.73	7.51
SECRETARÍA DE CARRERA ACADÉMICA	1,015,765.79	1.78
SECRETARÍA DE DEPORTES	4,012,065.56	7.02
SECRETARÍA DE ASUNTOS UNIVERSITARIOS	1,272,409.64	2.23
SECRETARÍA DE DIVULGACIÓN Y DESARROLLO ACADÉMICO	1,289,594.18	2.26
SECRETARÍA DE PREVISIÓN SOCIAL	2,315,821.71	4.05
SECRETARÍA DE FOMENTO A LA VIVIENDA	1,023,607.59	1.79
SECRETARÍA DE ACCIÓN PARA LA MUJER	1,918,678.77	3.36
SECRETARÍA DE ANÁLISIS, ESTUDIOS Y ESTADÍSTICA	1,015,253.15	1.78
SECRETARÍA DE ACTAS, ACUERDOS Y ARCHIVO	1,014,833.79	1.78
COMISION MIXTA TRIPARTITA DEL SISTEMA DE TIENDAS	922,703.20	1.61
COMISION MIXTA DE CONCILIACION	926,263.68	1.62
COMISION MIXTA DE CAPACITACION Y ADIESTRAMIENTO	915,364.99	1.60
COMISION MIXTA DE SEGURIDAD E HIGIENE EN EL TRABAJO	911,084.85	1.59
COMISION MIXTA DE ADMISION	926,363.76	1.62
COMISION MIXTA DE TABULADORES	971,297.12	1.70
COMISION MIXTA DE REGULARIZACIÓN	938,177.76	1.64
COMISION MIXTA DE ESCALAFÓN	928,261.18	1.62
COMISION MIXTA DE EVALUACIÓN DE CALIDAD Y EFICIENCIA	912,603.23	1.60
COMISION MIXTA DE SUPERVISIÓN DE CENTROS DE DESARROLLO INFANTIL	933,834.78	1.63
COMISION MIXTA DE CONSERVACION Y MANTENIMIENTO	979,236.66	1.71
COMISIÓN AUTÓNOMA DE VIGILANCIA	953,005.38	1.67
COMISIÓN AUTÓNOMA DE HONOR Y JUSTICIA	957,039.76	1.67
COMISIÓN AUTÓNOMA DE HACIENDA	894,803.57	1.57
COMISIÓN AUTÓNOMA DE BOLSA DE TRABAJO	929,983.08	1.63
COMISION MIXTA DE CAJA DE AHORRO Y PRESTAMO	927,505.30	1.62
COMISION MIXTA TRANSITORIA DE SERVICIO SOCIAL	939,068.50	1.64
COMISION MIXTA TRANSITORIA DE PERSONAL DE CONFIANZA	931,689.61	1.63
COMISION MIXTA TRANSITORIA DE HONORARIOS	958,989.16	1.68
COMISION DE CONSEJEROS UNIVERSITARIOS	921,548.65	1.61
FNSU	959,440.12	1.68
DEPENDENCIAS FORÁNEAS	961,120.26	1.68
UNT	931,694.58	1.63
TOTAL EGRESOS	57,161,686.43	100.00

**SINDICATO DE TRABAJADORES DE LA UNIVERSIDAD NACIONAL AUTÓNOMA DE MÉXICO
SECRETARÍA DE FINANZAS
GASTOS POR SECRETARÍA**

DEL 1 DE MAYO AL 31 DE OCTUBRE DEL 2019

EGRESOS POR ENTIDAD



**SINDICATO DE TRABAJADORES DE LA UNIVERSIDAD NACIONAL AUTÓNOMA DE MÉXICO
SECRETARÍA DE FINANZAS**

PAGO DEL 25% DELEGACIONAL ADMINISTRATIVOS DEL 1 DE MAYO AL 31 DE OCTUBRE DEL 2019

Exp.	Delegación Sindical	Del 1 de mayo del 2019 al 31 de octubre del 2020
001	Anexo de Ingeniería	75,136.38
002	Biblioteca Nacional	48,980.02
004	Casa del Lago	3,600.00
005	Dirección General de Control Presupuestal e Informática	4,500.00
006	Centro de Ciencias de la Atmósfera	15,402.07
007	Centro de Desarrollo Infantil C.U.	6,300.00
008	Centro de Desarrollo Infantil Mascarones	3,600.00
009	Instituto de Ecología	15,470.88
010	Centro de Enseñanza para Extranjeros	3,600.00
011	Escuela Nacional de Lenguas, Lingüística y Traducción	26,248.41
012	Coordinación de Servicios Administrativos en Juriquilla, Qro.	160,820.00
013	Instituto de Investigaciones Sobre la Universidad y la Educación	40,003.98
014	Subdirección de Servicios e Información Especializada (antes CICH) DGB Anexo	
016	Instituto de Ciencias Aplicadas y Tecnología	42,465.00
017	Programa de Transporte Alternativo Universitario, BICIPUMA	6,883.02
018	Dirección General de Artes Visuales (MUAC)	5,400.00
019	Centro de Enseñanza Práctica e Investigación en Producción Salud Animal, Topilejo	7,450.00
021	Dirección General de Divulgación de la Ciencia "UNIVERSUM"	36,200.00
023	Instituto de Investigaciones Bibliotecológicas y de la Información (antes CUIB)	
025	Dirección de Teatro	3,600.00
026	Colegio de Ciencias y Humanidades Azcapotzalco	13,500.00
027	Colegio de Ciencias y Humanidades Naucalpan	73,500.00
028	Colegio de Ciencias y Humanidades Oriente	83,573.60
029	Colegio de Ciencias y Humanidades Sur	13,500.00
030	Colegio de Ciencias y Humanidades Vallejo	56,500.00
031	Clínica Aurora (FESZ)	2,500.00
032	Clínica Benito Juárez (FESZ)	4,250.00
033	Clínica Los Reyes (FESZ)	12,800.00
034	Clínica Reforma (FESZ)	30,000.00
035	Clínica Tamaulipas (FESZ)	9,900.00
036	Clínica Acatlán (FESI)	
037	Clínica Aragón (FESI)	1,600.00
038	Clínica Cuauhtepic (FESI)	2,200.00
039	Clínica Cuautitlán (FESI)	5,000.00
041	Clínica Estado de México (FESZ)	10,200.00
042	Clínica Ecatepec (FESI)	1,000.00
043	Clínica Almaraz (FESI)	200.00
044	Coordinación de Humanidades y Consejo Técnico	24,577.80
045	Dirección General de Administración Escolar, Sur	
046	Dirección General de la Escuela Nacional del Colegio de Ciencias y Humanidades	5,400.00
047	Dirección de Relaciones Laborales	3,600.00
048	Coordinación de Estudios de Posgrado	6,300.00
049	Consejo Técnico y Coordinación de la Investigación Científica	4,600.00
050	Coordinación de Universidad Abierta y Educación a Distancia	3,600.00
051	Facultad de Medicina, Unid. Farmacología Clínica, Cd. Nezahualcóyotl	5,400.00
052	Dirección General de la Escuela Nacional Preparatoria	6,300.00
053	Dirección General de Administración Escolar, Local de Registro	1,000.00
054	Coordinación de Difusión Cultural	7,500.00
056	Unidad de Informática, Planeación, Diseño y Protección Civil	21,177.90

**SINDICATO DE TRABAJADORES DE LA UNIVERSIDAD NACIONAL AUTÓNOMA DE MÉXICO
SECRETARÍA DE FINANZAS**

PAGO DEL 25% DELEGACIONAL ADMINISTRATIVOS DEL 1 DE MAYO AL 31 DE OCTUBRE DEL 2019

Exp.	Delegación Sindical	Del 1 de mayo del 2019 al 31 de octubre del 2020
057	Departamento de Archivo General	7,100.00
059	Departamento de Prevención y Combate de Siniestros	31,131.12
060	Departamento de Transportes	34,186.88
061	Departamento de Vigilancia Turno Matutino	11,100.00
062	Departamento de Vigilancia Turno Vespertino	9,700.00
063	Departamento de Vigilancia 1er. Turno Nocturno	4,500.00
064	Departamento de Vigilancia 2o. Turno Nocturno	4,500.00
065	Departamento de Vigilancia 5o. Turno Especial	42,450.00
066	Dirección de Sistemas	600.00
067	Dirección General del Deporte Universitario	8,100.00
068	Dirección General de Atención a la Comunidad	3,600.00
069	Recintos Culturales	32,661.44
071	Dirección General de Orientación y Atención Educativa	4,500.00
072	Dirección General de Cómputo y Tecnologías de Información y Comunicación (antes DGSCA)	15,900.00
073	Dirección General de Atención a la Salud	9,000.00
074	Dirección General de Administración Escolar, C.U.	6,300.00
075	Dirección General de Bibliotecas	60,811.58
076	Dirección General de Publicaciones y Fomento Editorial	40,939.68
077	Sistemas, Capacitación y Evaluación de la DGPe (Pitágoras)	21,274.02
078	Dirección General de Finanzas	31,600.00
079	Dirección General de Incorporación y Revalidación de Estudios	4,500.00
080	Dirección General de Cooperación e Internacionalización	
081	Dirección General de Obras y Conservación, Of. Centrales	4,500.00
082	Dirección General de Personal	32,914.32
083	Dirección General de Comunicación Social	3,600.00
085	Dirección General de Proveeduría	34,509.99
086	Dirección General de Televisión Universitaria	39,894.10
087	Dirección General de Actividades Cinematográficas	3,600.00
089	Secretaría de Posgrado e Investigación de la Facultad de Ingeniería	4,500.00
090	Imprenta Universitaria	31,608.72
091	Facultad de Artes y Diseño, Academia de San Carlos	5,700.00
092	Facultad de Estudios Superiores Acatlán	70,260.00
093	Facultad de Estudios Superiores Aragón	158,034.18
094	Facultad de Estudios Superiores Iztacala	240,218.40
095	Facultad de Estudios Superiores Zaragoza Campo I	38,375.30
096	Facultad de Estudios Superiores Zaragoza Campo II	30,800.00
097	Facultad de Artes y Diseño, Xochimilco	6,300.00
098	Escuela Nacional de Enfermería y Obstetricia	52,334.04
099	Facultad de Música	43,326.60
100	Escuela Nacional de Trabajo Social	25,576.88
101	Escuela Nacional Preparatoria Plantel 1 "Gabino Barreda"	77,004.60
102	Escuela Nacional Preparatoria Plantel 2 "Erasmo Castellanos Quinto"	47,316.66
103	Escuela Nacional Preparatoria Plantel 3 "Justo Sierra"	48,234.28
104	Escuela Nacional Preparatoria Plantel 4 "Vidal Castañeda y Nájera"	11,100.00
105	Escuela Nacional Preparatoria Plantel 5 "José Vasconcelos"	12,600.00
106	Escuela Nacional Preparatoria Plantel 6 "Antonio Caso"	39,177.26
107	Escuela Nacional Preparatoria Plantel 7 "Ezequiel A. Chávez"	9,000.00
108	Escuela Nacional Preparatoria Plantel 8 "Miguel E. Schultz"	32,479.13
109	Escuela Nacional Preparatoria Plantel 9 "Pedro de Alba"	62,668.94
110	Facultad de Arquitectura	9,000.00
111	Facultad de Ciencias	14,400.00

**SINDICATO DE TRABAJADORES DE LA UNIVERSIDAD NACIONAL AUTÓNOMA DE MÉXICO
SECRETARÍA DE FINANZAS**

PAGO DEL 25% DELEGACIONAL ADMINISTRATIVOS DEL 1 DE MAYO AL 31 DE OCTUBRE DEL 2019

Exp.	Delegación Sindical	Del 1 de mayo del 2019 al 31 de octubre del 2020
112	Facultad de Ciencias Políticas y Sociales	60,453.42
113	Facultad de Contaduría y Administración	139,059.55
114	Facultad de Derecho	29,000.00
115	Facultad de Economía	26,148.66
116	Facultad de Filosofía y Letras	9,000.00
117	Facultad de Ingeniería	52,124.35
118	Facultad de Medicina	22,500.00
119	Facultad de Medicina Veterinaria y Zootecnia	12,600.00
120	Facultad de Odontología	166,000.00
121	Facultad de Psicología	9,000.00
122	Facultad de Química edificios A, B, C, F y G	18,000.00
123	Facultad de Estudios Superiores Cuautitlán Campo 1	39,569.74
124	Facultad de Estudios Superiores Cuautitlán Campo 4	150,240.00
126	Hemeroteca Nacional	4,500.00
127	Hospital General	
129	Instituto de Astronomía	19,109.52
130	Instituto de Biología	4,500.00
131	Instituto de Ciencias del Mar y Limnología	27,071.04
132	Instituto de Física	72,670.40
133	Instituto de Fisiología Celular	6,300.00
134	Instituto de Geofísica	33,204.88
135	Instituto de Geografía	16,821.84
136	Instituto de Geología	3,600.00
137	Instituto de Ingeniería	9,800.00
138	Instituto de Investigaciones Antropológicas	14,443.32
139	Instituto de Investigaciones Biomédicas	32,896.56
140	Instituto de Investigaciones Económicas	65,610.84
141	Instituto de Investigaciones Estéticas	3,600.00
142	Instituto de Investigaciones Filológicas	37,619.32
143	Instituto de Investigaciones Filosóficas	16,438.32
144	Instituto de Investigaciones Históricas	
145	Instituto de Investigaciones Jurídicas	4,500.00
146	Instituto de Investigaciones en Materiales	4,500.00
147	Instituto de Investigaciones en Matemáticas Aplicadas y Sistemas	3,600.00
148	Instituto de Investigaciones Sociales	22,347.00
149	Instituto de Matemáticas	12,922.92
150	Instituto de Química	11,922.96
151	Departamento de Intendencia General	9,100.00
152	Jardín Botánico	
153	Jardín de Niños C.U.	78,858.24
154	Centro de Desarrollo Infantil Zaragoza	24,274.56
155	Departamento de Jefes de Servicio	59,073.02
156	Museo de Geología	3,500.00
157	Museo Universitario del Chopo	3,600.00
158	Oficinas Sindicales y Clínica Dental	17,387.16
159	Orquesta Filarmónica de la UNAM	4,500.00
160	División de Educación Continua de la Facultad de Ingeniería, Palacio de Minería	16,804.08
161	División de Educación Continua de la Facultad de Medicina, Palacio de Medicina	3,600.00
162	Dirección General de Patrimonio Universitario	30,454.26
164	Dirección General de Radio UNAM	32,549.02
166	Talleres de Conservación, Zona Cultural	3,600.00

**SINDICATO DE TRABAJADORES DE LA UNIVERSIDAD NACIONAL AUTÓNOMA DE MÉXICO
SECRETARÍA DE FINANZAS**

PAGO DEL 25% DELEGACIONAL ADMINISTRATIVOS DEL 1 DE MAYO AL 31 DE OCTUBRE DEL 2019

Exp.	Delegación Sindical	Del 1 de mayo del 2019 al 31 de octubre del 2020
167	Talleres de Zoquipa	
168	Talleres de Conservación, C.U.	104,135.52
171	Tienda UNAM 03 Metro CU	100,984.21
172	Departamento de Viveros y Forestación	45,334.65
176	Base y Buque de Operaciones "Justo Sierra", Tuxpan, Veracruz	14,000.00
178	Centro de Enseñanza, Investigación y Extensión en Ganadería Tropical, Martínez de la Torre, Veracruz	18,600.00
179	Centro de Ciencias Genómicas, Cuernavaca, Morelos	53,614.00
180	Instituto de Biotecnología, Cuernavaca, Morelos	62,654.00
181	Centro de Enseñanza, Investigación y Extensión en Producción Porcina, Jilotepec	63,100.00
184	Estación de Investigación Experimental y Difusión, Chamela, Jalisco	5,200.00
185	Estación de Biología Tropical, "Los Tuxtla", Tuxtla, Veracruz	15,280.00
186	Unidad Académica, Mazatlán, Sinaloa	5,800.00
188	Estación Marina, Ciudad de Carmen, Campeche	
190	Centro de Enseñanza, Investigación y Extensión en Producción Avícola, Granja Veracruz, Zapotitlán, Tláhuac	16,450.00
193	Instituto de Energías Renovables, (antes CIE) Temixco, Morelos	81,224.00
194	Centro de Asimilación Tecnológica y Vinculación (FES CUAUTITLÁN)	15,800.00
195	Observatorio Astronómico, San Pedro Mártir, Baja California	13,300.00
196	Observatorio Astronómico, Tonantzintla, Puebla	2,800.00
197	Instituto de Ciencias Físicas, Cuernavaca, Morelos	39,980.00
200	Centro de Investigaciones sobre América del Norte	8,254.53
201	Instituto de Ciencias Nucleares	3,600.00
203	Facultad de Química edificios D y E	27,676.99
204	Estacionamientos Controlados, Turno Matutino	3,600.00
206	Gasolinería C.U.	
208	Programa de Edificios Universitarios	
213	Centro Regional de Investigaciones Multidisciplinarias, Cuernavaca, Morelos	42,866.00
214	Programa de Investigaciones Multidisciplinarias sobre Mesoamérica y el Sureste, San Cristóbal de las Casas, Chiapas	4,120.00
215	Oficinas Administrativas No. 2	
216	Coordinación de Servicios Administrativos, Morelia, Michoacán	102,500.10
217	Instituto Matemáticas, Cuernavaca, Morelos	49,530.00
218	Unidad Coordinadora de Servicios de Apoyo Administrativo a la Junta de Gobierno y Consejos Académicos de Área	1,000.00
220	Vigilancia de la Torre de Rectoría	5,000.00
221	Dirección General de Planeación	
223	Colegio de San Ildefonso	1,000.00
226	Centro Cultural Universitario Tlatelolco	21,703.38
227	Escuela Nacional de Estudios Superiores, Morelia, Michoacán	142,000.00
228	Escuela Nacional de Estudios Superiores, Campus León, Gto.	104,600.00
230	Torre de Vinculación y Gestión Universitaria Tlatelolco	
307	Centro de Enseñanza, Investigación y Extensión en Producción Ovina, Tres Marías	9,850.00
308	Centro de Enseñanza de Investigación y Extensión en Producción Animal en Altiplano, Tequisquiapan, Qro.	42,900.00
311	Unidad Administradora de la Torre de Ingeniería	3,304.44
317	Subdirección de Capacitación y Desarrollo	
318	Facultad de Estudios Superiores Zaragoza C-III, Tlaxcala	60,000.00
320	Unidad Académica de Ciencias y Tecnología de la UNAM, Yucatán	2,500.00
321	Dirección de Danza	
322	Taller Coreográfico	

SINDICATO DE TRABAJADORES DE LA UNIVERSIDAD NACIONAL AUTÓNOMA DE MÉXICO
SECRETARÍA DE FINANZAS
PAGO DEL 25% DELEGACIONAL ADMINISTRATIVOS DEL 1 DE MAYO AL 31 DE OCTUBRE DEL 2019

Exp.	Delegación Sindical	Del 1 de mayo del 2019 al 31 de octubre del 2020
324	Oficina Del Abogado General Y Dirección De Estudios De Legislación Universitaria	2,802.36
326	Estacionamientos Controlados, Turno Vespertino	
328	Clínica Odontológica Naucalpan FESI UNAM	2,564.60
	TOTAL	5,237,430.94

Glosa y Análisis del Informe

En cumplimiento con el Artículo 34, del Estatuto del Sindicato de Trabajadores de la UNAM, referente a las atribuciones del Secretario de Finanzas, me permito presentar a este H. Congreso, el Informe de la Situación Financiera de nuestra Organización Sindical, es preciso mencionar, que los esfuerzos y compromiso de la presente administración, han sido enfocados a salvaguardar y preservar nuestros activos, optimizar la asignación de recursos financieros, con el propósito de continuar ejerciendo un gasto sano y eficiente, así como, el incrementar la inversión en nuestros activos fijos, con el firme propósito de seguir fortaleciendo el patrimonio de nuestra Institución.

Los Estados Financieros (Estado de Situación Financiera y Estado de Resultados del periodo Mayo-2019/Octubre-2019) cubren el primer semestre terminado al 31 de octubre de 2019.

Los Estados Financieros, reflejan la claridad en el manejo de la información compromiso adquirido por esta organización.

Estado de Situación Financiera.

A través del Estado de Situación Financiera conocemos a una fecha determinada el valor de nuestro patrimonio. Dicho Estado Financiero nos muestra el valor neto de nuestros activos, deudas y los resultados logrados por nuestra Entidad Sindical.

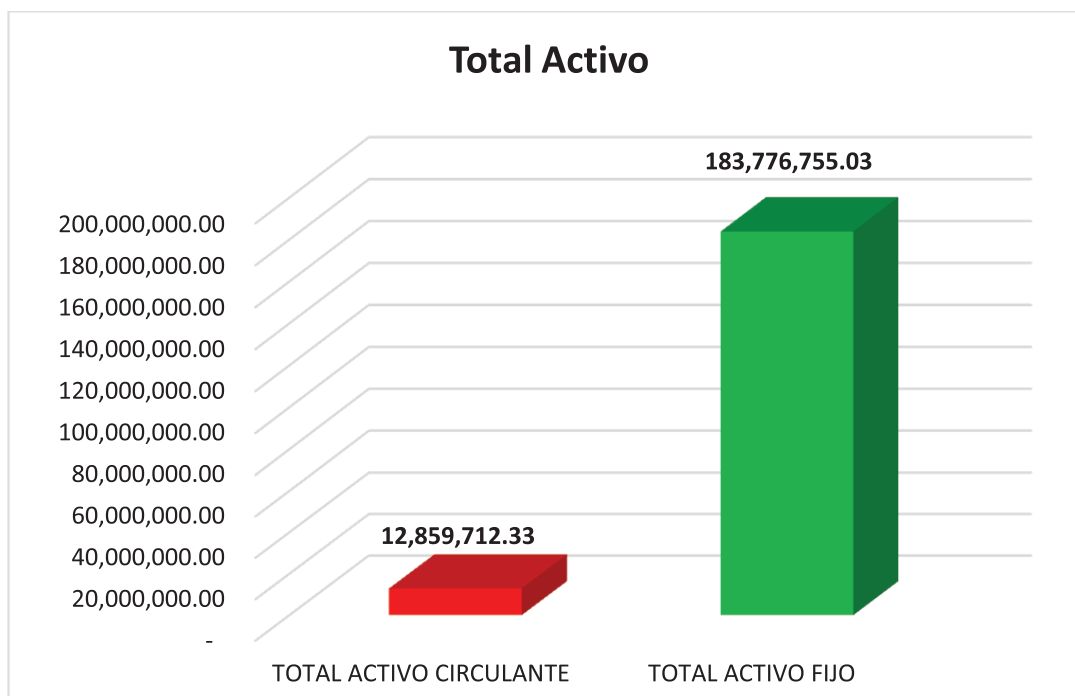
En resumen, refleja todos los recursos que la organización posee (Activos); las deudas que mantiene (Pasivos); Activos menos Pasivos (Patrimonio).

1. Activo Circulante.

Conformado por el conjunto de bienes y derechos con los que cuenta nuestro Sindicato con el fin de operar como un Organismo Democrático Sindical. Es decir, es el recurso con que se cuenta para atender cualquier compromiso con una disponibilidad inmediata, el cual refleja el siguiente saldo:

ACTIVO CIRCULANTE	12,859,712.33
ACTIVO FIJO	183,776,755.03

196,636,467.36



2. Activo Fijo.

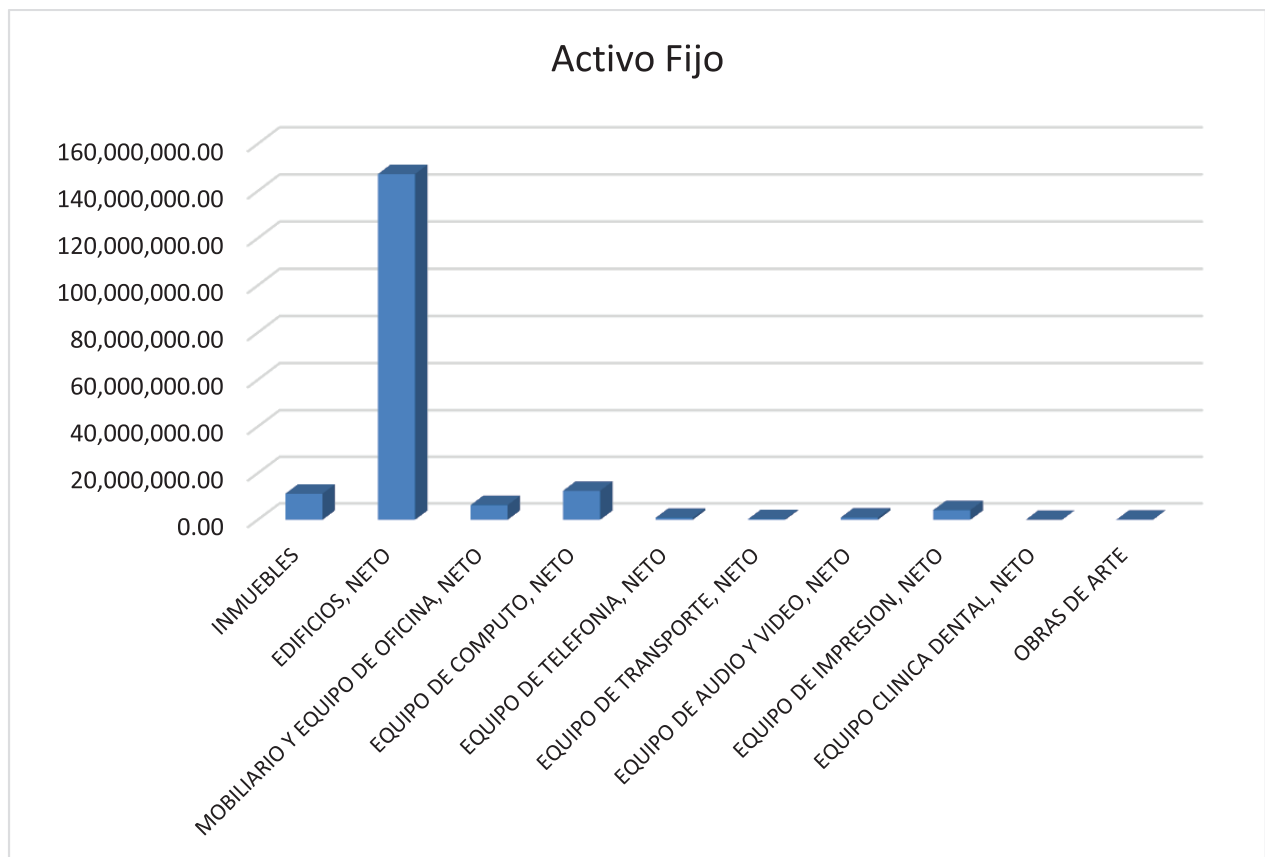
Un activo fijo es un bien, ya sea tangible o intangible, y que normalmente son necesarios para el funcionamiento y crecimiento de nuestra Organización Sindical.

En nuestro Organismo Sindical está Integrado por el conjunto de bienes tangibles, que representa el patrimonio más importante. El cuál es el reflejo de la prioridad

permanente del fortalecimiento del Patrimonio de nuestra Organización Sindical del STUNAM. 15

Por lo que en nuestra cuenta de activo fijo se refleja un importe de \$ **183,776,755.03**, conformado de la siguiente manera:

<u>ACTIVO FIJO</u>	<u>IMPORTE</u>	<u>%</u>
INMUEBLES	11,221,993.31	6.11
EDIFICIOS, NETO	147,224,889.29	80.11
MOBILIARIO Y EQUIPO DE OFICINA, NETO	6,290,107.49	3.42
EQUIPO DE COMPUTO, NETO	12,483,441.19	6.79
EQUIPO DE TELEFONIA, NETO	882,135.83	0.48
EQUIPO DE TRANSPORTE, NETO	357,021.42	0.19
EQUIPO DE AUDIO Y VIDEO, NETO	988,347.64	0.54
EQUIPO DE IMPRESION, NETO	4,195,357.19	2.28
EQUIPO CLINICA DENTAL, NETO	8,661.67	0.00
OBRAS DE ARTE	124,800.00	0.07
TOTAL ACTIVO FIJO	183,776,755.03	100.00



16 3. Pasivo.

En su conjunto representan las obligaciones que tiene nuestro Sindicato y su comportamiento se muestra a continuación:

25% Delegacional, cumpliendo con el Programa de Trabajo y Norma Estatutaria, es importante observar que el pago neto en este ejercicio fue de **\$5,237,430.94**

4. Patrimonio Contable.

El patrimonio Contable, representa el valor total de nuestro Organismo menos las deudas, que constituyen los medios económicos para que nuestra Organización Sindical funcione.

Este rubro se genera por la diferencia del Activo menos el Pasivo.



5. Análisis de las Cuentas de Resultados.

El Estado de Resultados, resume las operaciones de nuestra Organización Sindical durante el Ejercicio Contable Mayo-2019/Octubre-2019. Este estado incluye todos los ingresos recibidos por nuestro H. Sindicato, así como todos los gastos de operación que realizo, para finalmente mostrarnos el resultado del ejercicio.

El total de Ingresos obtenidos fue de **\$61,594,771.49**, del período Contable antes 17 mencionado, clasificado de la siguiente manera:

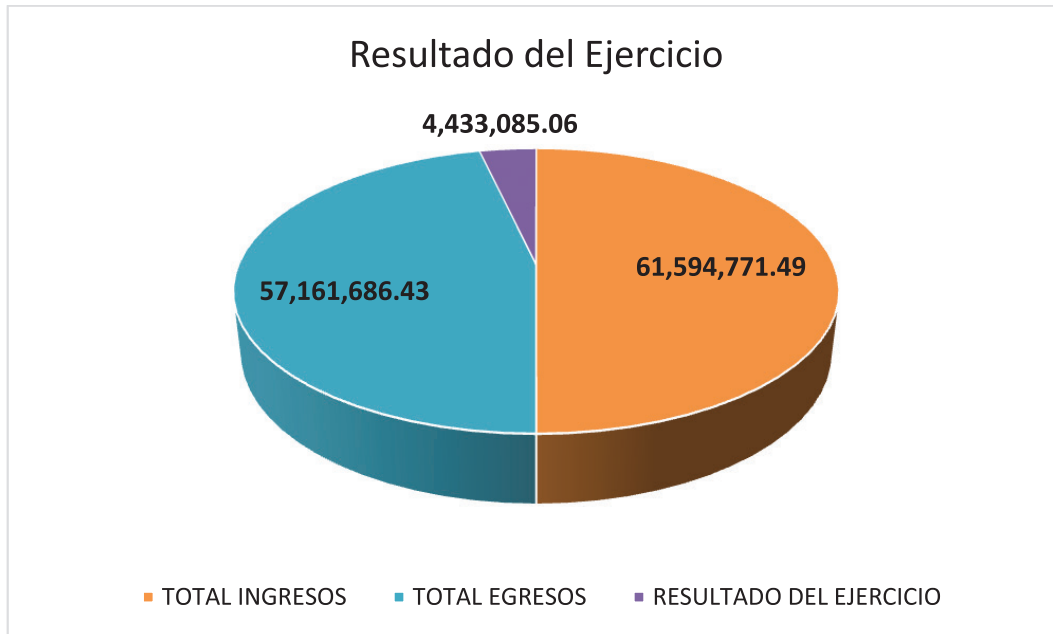
<u>INGRESOS</u>	<u>IMPORTE</u>	<u>%</u>
INGRESOS ORDINARIOS	17,434,136.09	28.30
INGRESOS EXTRAORDINARIOS	39,697,101.00	64.45
INGRESOS CONTRACTUALES	3,303,595.00	5.36
OTROS	1,159,939.40	1.88
TOTAL INGRESOS	61,594,771.49	100.00



El importe total de gastos de las Secretarías es de **\$57,161,686.43** que representan el **92.80 %** del total de nuestros ingresos, reflejando el Resultado del Ejercicio por **\$4,433,085.06** que representa el **7.20 %** (siete punto veinte por ciento) como se muestra a continuación:


	IMPORTE	%
TOTAL INGRESOS	61,594,771.49	100.00
TOTAL EGRESOS	<u>57,161,686.43</u>	92.80
RESULTADO DEL EJERCICIO	<u><u>4,433,085.06</u></u>	7.20

- 18 El Resultado del Ejercicio nos permite ser solventes para hacer frente a los compromisos presentados en el desarrollo del periodo Mayo 2019/Octubre 2019.



Expuesto ante ustedes el presente informe, agradezco a todos los Delegados Sindicales y a los Subcomisionados de Finanzas del STUNAM su dedicación. Así como a mi equipo de trabajo conformado por: Ma. De los Ángeles López González, Manuel López Guerrero, Fabián López Pineda, José Luis Amador Rodríguez, Jorge Rodríguez Martínez, Humberto Reséndiz Corona y Rodrigo Gutiérrez Soto.

ATENTAMENTE
“UNIDOS VENCEREMOS”
MEXICO, D.F. a 31 DE OCTUBRE DE 2019


C. CARLOS HUGO MORALES MORALES
SECRETARIO DE FINANZAS

SECRETARÍA DE FINANZAS DEL STUNAM

**EN CUMPLIMIENTO DE LOS ARTÍCULOS:
32 INCISO A), 34 INCISO G) Y 43 INCISO**

PRESENTA A CONSIDERACIÓN DEL:

CONSEJO GENERAL DE REPRESENTANTES

PARA SU DISCUSIÓN Y ACUERDO RESPECTIVO EL PRESENTE:

INFORME DE LA SITUACIÓN FINANCIERA:

SECCIÓN ACADÉMICA

**POR EL EJERCICIO COMPRENDIDO: DEL 1 DE MAYO DEL 2019 AL 31
DE OCTUBRE DEL 2019**

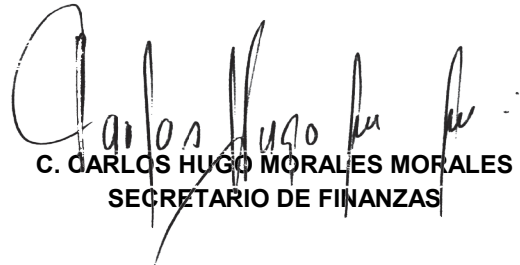
CIUDAD UNIVERSITARIA

SINDICATO DE TRABAJADORES DE LA UNIVERSIDAD NACIONAL AUTÓNOMA DE MÉXICO
SECCIÓN ACADÉMICA
ESTADO DE RESULTADOS INTEGRAL
DEL 1 DE MAYO DEL 2019 AL 31 DE OCTUBRE DE 2019

<u>INGRESOS</u>	<u>IMPORTE</u>	<u>%</u>
INGRESOS ORDINARIOS	1,062,449.65	
TOTAL DE INGRESOS	1,062,449.65	100.00
<u>MENOS</u>		
DEVOLUCIÓN DE CUOTAS DEL 25% ACADÉMICOS	826,577.78	77.80
TOTAL DE INGRESOS NETOS	<u>235,871.87</u>	22.20
<u>EGRESOS</u>	<u>IMPORTE</u>	<u>%</u>
SECRETARÍA DE ORGANIZACIÓN ACADÉMICA	1,054,674.63	447.14
SECRETARÍA DE TRABAJOS Y CONFLICTOS ACADÉMICOS	1,022,924.34	433.68
SECRETARÍA DE CARRERA ACADÉMICA	1,015,765.79	430.64
SECRETARÍA DE ASUNTOS UNIVERSITARIOS	1,272,409.64	539.45
SECRETARÍA DE DIVULGACIÓN Y DESARROLLO ACADÉMICO	1,289,594.18	546.74
TOTAL DE EGRESOS	<u>5,655,368.58</u>	2,397.64
<u>RESULTADO DEL EJERCICIO</u>	<u>-5,419,496.71</u>	<u>-2,375.44</u>

ATENTAMENTE
"UNIDOS VENCEREMOS"
 Ciudad de México, a 31 de Octubre de 2019
 Por el Comité Ejecutivo


ING. AGUSTÍN RODRIGUEZ FUENTES
 SECRETARIO GENERAL


C. CARLOS HUGO MORALES MORALES
 SECRETARIO DE FINANZAS

**SINDICATO DE TRABAJADORES DE LA UNIVERSIDAD NACIONAL AUTÓNOMA DE MÉXICO
SECRETARÍA DE FINANZAS**

21

PAGO DEL 25% DELEGACIONAL ACADÉMICOS DEL 1 DE MAYO DEL 2019 AL 31 DE OCTUBRE DEL 2019

Exp.	Delegación Sindical	Del 1 de mayo del 2019 al 31 de octubre del 2019
26A	Colegio de Ciencias y Humanidades Azcapotzalco	28,271.22
27A	Colegio de Ciencias y Humanidades Naucalpan	3,600.00
29A	Colegio de Ciencias y Humanidades Sur	50,292.84
30A	Colegio de Ciencias y Humanidades Vallejo	3,600.00
71A	Dirección General de Orientación y Atención Educativa	23,841.84
92A	Facultad de Estudios Superiores Acatlán	131,742.92
93A	Facultad de Estudios Profesionales Aragón	73,071.56
94A	Facultad de Estudios Superiores Iztacala	6,300.00
95A	Facultad de Estudios Superiores Zaragoza Campo I	8,100.00
96A	Facultad de Estudios Superiores Zaragoza Campo II	2,700.00
97A	Facultad de Artes y Diseño	32,816.40
98A	Escuela Nacional de Enfermería y Obstetricia	71,811.77
102A	Escuela Nacional Preparatoria No. 2	21,788.14
104A	Escuela Nacional Preparatoria No. 4	22,736.40
107A	Escuela Nacional Preparatoria No. 7	5,000.00
110A	Facultad de Arquitectura	6,300.00
111A	Facultad de Ciencias	6,300.00
112A	Facultad Ciencias Políticas y Sociales	3,600.00
113A	Facultad de Contaduría y Administración	6,300.00
115A	Facultad de Economía	48,100.00
116A	Facultad de Filosofía y Letras	3,600.00
117A	Facultad de Ingeniería	50,320.35
118A	Facultad de Medicina	6,300.00
119A	Facultad de Medicina Veterinaria y Zootecnia	3,600.00
120A	Facultad de Odontología	35,426.30
121A	Facultad de Psicología	85,059.96
122A	Facultad de Química	18,881.22
123A	Facultad de Estudios Superiores Cuautitlán Campo 1	7,400.00
124A	Facultad de Estudios Superiores Cuautitlán Campo 4	36,976.86
127A	Hospital General	8,000.00
200A	Torre II de Humanidades	13,540.00
228A	Escuela Nacional de Estudios Superiores, Unidad León, Guanajuato	1,200.00
	TOTAL	826,577.78

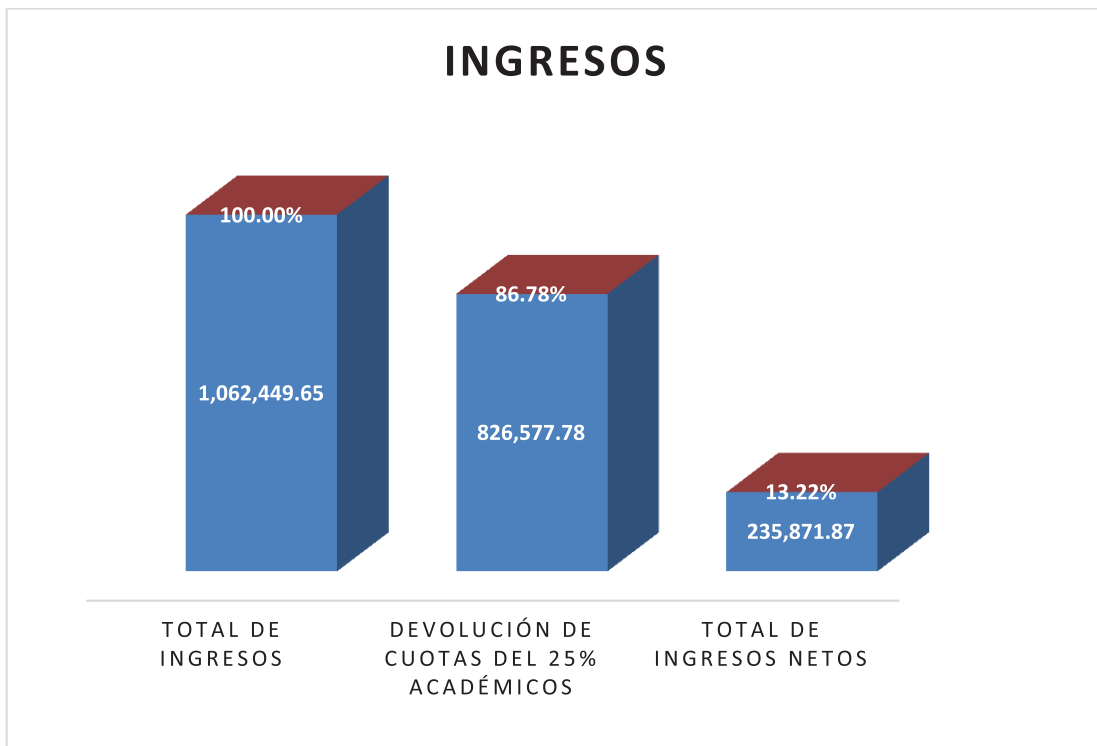
Glosa y Análisis del Informe

Análisis de los rubros de Ingresos y Egresos.

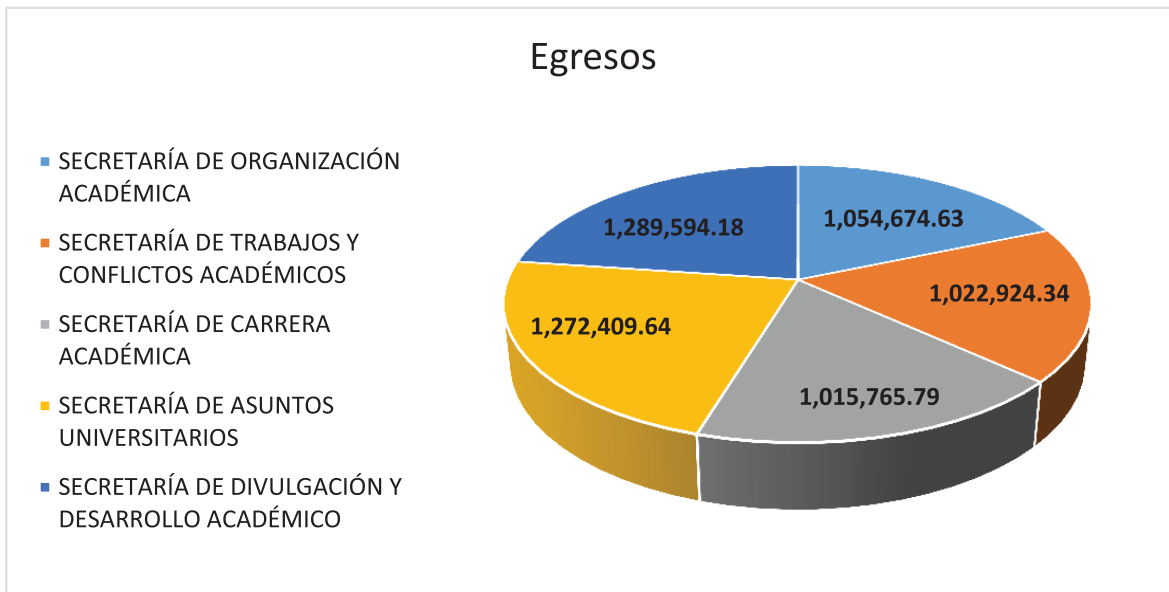
Ingresos:

El total de Ingresos Ordinarios reflejados en el periodo del 1 de mayo del 2019 al 31 de Octubre de 2019 fueron de **\$1,062,449.65**, los cuales están representados de la siguiente manera:

INGRESOS	IMPORTE	PORCENTAJE
TOTAL DE INGRESOS	1,062,449.65	100.00%
DEVOLUCIÓN DE CUOTAS DEL 25% ACADÉMICOS	826,577.78	86.78%
<u>TOTAL DE INGRESOS NETOS</u>	<u>235,871.87</u>	<u>13.22%</u>



Se encuentra dividido por secretaria con el fin de proporcionar una información clara y oportuna de cómo se va reflejando el gasto dentro del ejercicio del 1 de mayo del 2019 al 31 de octubre del 2019, representando un importe de **\$5,655,368.58** de acuerdo a:

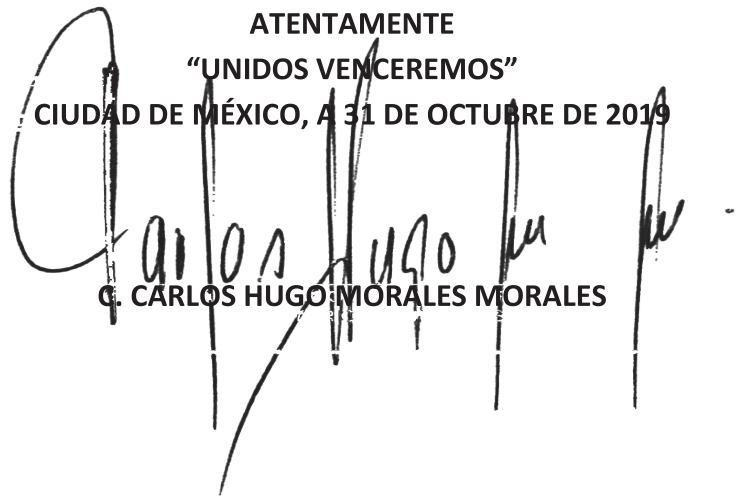


El Estado de Resultados.

Refleja los ingresos percibidos en el ejercicio del 1 de mayo del 2019 al 31 de octubre de 2019, contra los gastos erogados del mismo periodo; por lo que el Resultado del Ejercicio se obtiene de los ingresos netos por **\$235,871.87** menos el total de los Egresos por **\$5,655,368.58**, obteniendo una diferencia en contra de **\$-5,419,496.71**

Sobre la devolución de cuotas del 25% a las delegaciones sindicales académicas se realizó un pago total de **\$ 826,577.78**.

ATENTAMENTE
"UNIDOS VENCEREMOS"
CIUDAD DE MÉXICO, A 31 DE OCTUBRE DE 2019



C. CARLOS HUGO MORALES MORALES